

PLANO DE LOGÍSTICA SUSTENTÁVEL
RELATÓRIO DE DESEMPENHO SEMESTRAL
Janeiro a Junho de 2020

Justiça Federal na Paraíba,
João Pessoa/Julho de 2020

COMISSÃO GESTORA

Ruy Freire Duarte (Presidente)

Carlos Alberto das Chagas e Sousa (Secretário)

Izabella Lira de Carvalho (Membro Titular)

Rômulo Rostand de Araújo Rodrigues (Membro Titular)

Rossana Maria Lopes (Membro Titular)

André Ricardo Viana Freire (Membro Suplente)

Juliana Dantas Rocha (Membro Suplente)

Lycya Magda Coelho de Souza (Membro Suplente)

REVISÃO

Cicero Caldas Neto (Diretor da Secretaria Administrativa)

SUMÁRIO

Apresentação.....	4
Metas do PLS.....	5
Racionalização e consumo consciente	6
Papel.....	6
Contratações sustentáveis.....	7
Energia.....	7
Água/esgoto.....	8
Telefonia.....	9
Gestão de Resíduos.....	10
Ações de qualidade de vida.....	12
Combustíveis e Quilômetros rodados.....	13

APRESENTAÇÃO

Trata-se de relatório de desempenho semestral do PLS – JFPB (2019/2020) em conformidade com o art. 22 da Resolução de nº 201/15, alterada pela Resolução nº 249/18, ambas do Conselho Nacional de Justiça.

Apresentamos, de forma sucinta, as metas alcançadas e os resultados medidos pelos indicadores apurados entre os meses de janeiro a junho de 2020.

No total, foram avaliados sete indicadores que formam o PLS/JFPB, tendo sido observado que, embora estejamos em um ano atípico em razão da pandemia do novo Coronavírus, houve cumprimento da maioria das metas.

METAS DO PLS

1) Consumo de Papel:

Meta – redução de 10% em relação à 2019

2) Consumo de Energia Elétrica:

Meta – redução de 10% em relação à 2019

3) Consumo de Água e Esgoto:

Meta - redução de 15% em relação à 2019

4) Telefonia:

Meta: redução de 1% em relação à 2019

5) Gestão de Resíduos:

Meta – aumento de 2% em relação à 2019.

6) Qualidade de vida no ambiente de trabalho:

Meta – aumento de 6% em relação à 2019.

7) Consumo de Combustíveis e Quilômetros rodados

Meta: redução de 1,5 % em relação à 2019.

RACIONALIZAÇÃO E CONSUMO CONSCIENTE

PAPEL

1) Consumo de papel (resmas) - 518

Gasto com papel (reais) – R\$ 7.987,56

Redução de 62,14% em relação ao mesmo período do ano passado, quando houve o consumo de 1.368 resmas, com o custo de R\$ 21.094,56.



Comentários

O cumprimento desta meta se deveu a necessidade de implantação do *home office*, como medida essencial ao enfrentamento da pandemia do novo Coronavírus, assim como decorrente da tomada de outras medidas ou ações previstas no PLS/JFPB, tais como a confecção de cartazes de conscientização, por meio eletrônico, e o aumento da informatização dos processos administrativos e judiciais.

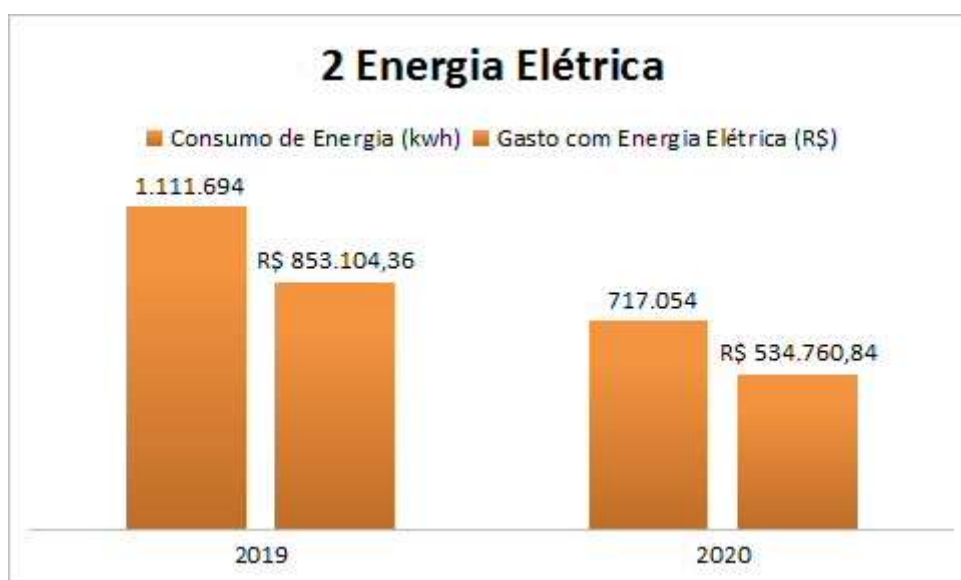
CONTRATAÇÕES SUSTENTÁVEIS

ENERGIA ELÉTRICA

2) Consumo de energia elétrica (Kwh)–717.054

Gasto com energia elétrica (R\$) – 534.760,84

Redução de 35% no consumo em kWh e de 37,3% no gasto total com relação ao mesmo período do ano passado, quando foram consumidos 1.111.694 Kwh e R\$ 853.104,36.



Comentários

O cumprimento desta meta foi muito importante no controle dos gastos totais de custeio, e teve, também, origem na ausência do trabalho presencial como medida de enfrentamento à pandemia do novo Coronavírus. Dentre as medidas previstas no PLS, se deu preferência à confecção de cartazes de conscientização em meio eletrônico; estudos propondo redução do horário de

funcionamento do Fórum (foi editada a Portaria nº 01/2020, pela Direção do Foro); incentivo ao uso das escadas e troca gradual das lâmpadas halógenas pelas de led.

ÁGUA E ESGOTO

3) Consumo de água e esgoto (m³)– 2.834

Gasto com água (R\$) – 70.530,28

Redução de 20,5% em relação ao mesmo período do ano passado, quando houve o consumo de 3.565m³, redução de 20,6% no gasto para uma despesa total de R\$ 88.782,72.



Comentários

O cumprimento desta meta igualmente se relaciona com a necessidade do isolamento social imposto como medida de enfrentamento à pandemia do novo Coronavírus, bem ainda com a implementação das seguintes ações previstas no PLS (2019/2020): confecção de cartazes de conscientização, por meio eletrônico; promoção do monitoramento regular das instalações

hidráulicas (manutenção) e revisão da quantidade da vazão das descargas instaladas nos banheiros da SJPB.

Registre-se, por oportuno, que com relação a este indicador, já está em curso no Setor de Almoxarifado, a compra de aeradores e válvula (pistões de reparo para controlar o fluxo de água) para equipar as torneiras da JFPB conforme consta do PLS.

TELEFONIA

4) Contratações de telefonia

Quantidade de linhas fixas - 289

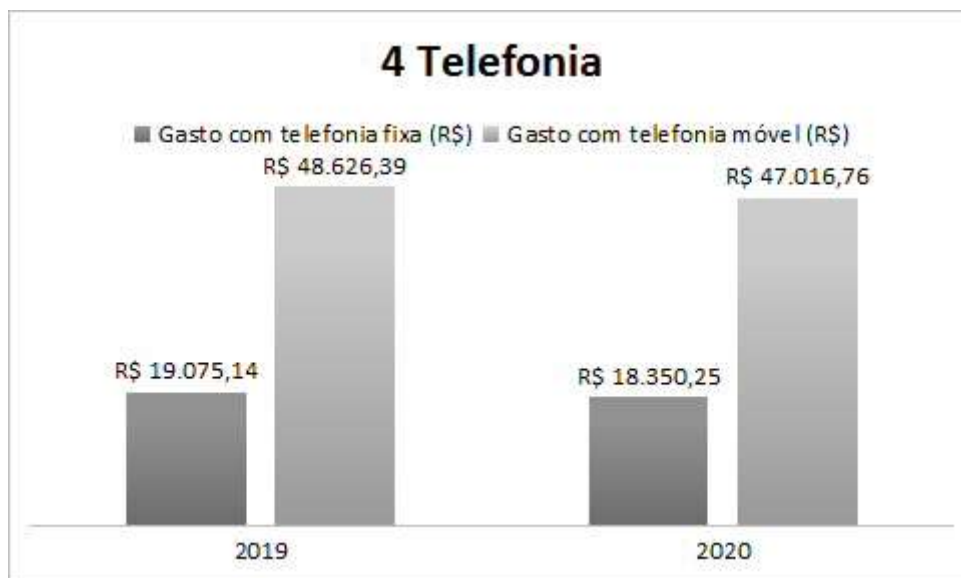
Quantidade de linhas móveis– 85

Gasto com telefonia fixa (R\$)– R\$ 18.350,25

Gasto com telefonia móvel (R\$) –R\$ 47.016,76

Redução de 3,8% em relação ao mesmo período do ano passado, quando o gasto com telefonia fixa foi de R\$ 19.075,14.

Com relação à telefonia móvel, a redução no gasto foi de 3,31% em relação ao mesmo período do ano anterior, quando se gastou R\$ 48.626,39.



Comentários

Não houve alteração no número de linhas móveis e nem fixas entre os anos de 2019 e 2020. No entanto, preferimos informar 289 linhas fixas, em vez de 697 linhas como feito anteriormente (2019), considerando que este número (697 linhas) se referia à quantidade de linhas existentes ou disponíveis, mas apenas 289 linhas estão em uso na JFPB nos períodos.

Com relação a este indicador, merece registrar que houve otimização da contratação de telefonia móvel, tendo ocorrido a formalização de um novo contrato no valor de **R\$ 4.153,31 mensais, com início em 12 de julho de 2020**. O valor do novo contrato, sem comodato de aparelhos, representará uma redução prevista de 68,4%, se comparado com o valor mensal anteriormente contratado, que era de R\$ 13.140,19, tendo tal ação também sido prevista no PLS/JFPB (2019/2020) quanto ao indicador.

RESÍDUOS

5) Gestão de resíduos

Destinação de Papel (Kg)– 520

Destinação de Plástico (Kg) –12,87

Destinação de Vidro (Kg) -0

Destinação de Metal (Kg) - 0

Destinação de resíduos de saúde (Kg) - 0

Redução de 9,6%, em relação ao mesmo período do ano passado (575 Kg), na destinação de papel para reciclagem. Quanto ao plástico, houve queda de 71,4% na destinação, vez que no mesmo período do ano passado se destinou 45 Kg. Registre-se que os resultados na destinação de papel e plástico para reciclagem ocorreram apenas nos meses de janeiro e fevereiro de 2020.

Com relação ao vidro e metal, houve redução de 100% na destinação, quando comparado ao mesmo período do ano passado, quando foram destinados 8 kg de vidro e 25 Kg de metal.

Já com relação à destinação de resíduos da saúde, a redução foi de 0% uma vez que não houve destinação em nenhum dos períodos.



Comentários

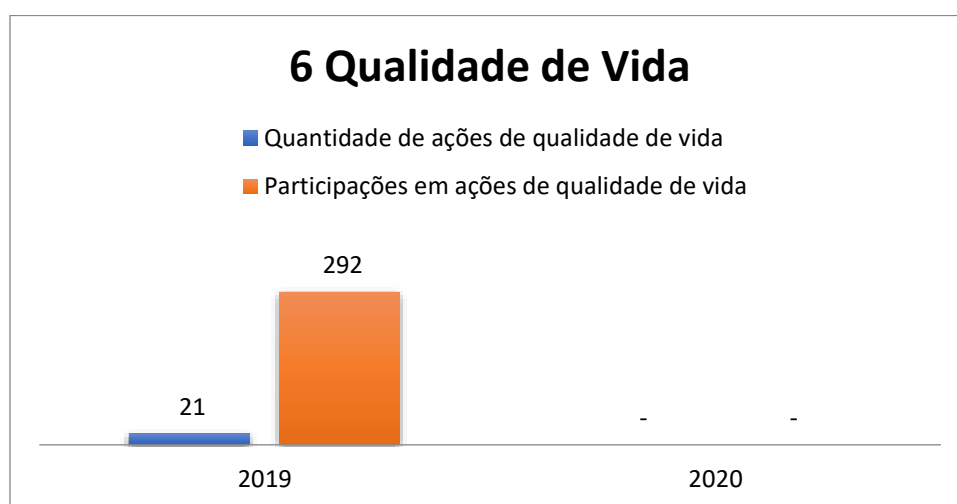
Esse foi um dos indicadores onde a meta não foi alcançada, tendo sofrido reflexos com a ausência do trabalho presencial imposto como medida de enfrentamento à pandemia do novo Coronavírus. No período, houve a suspensão do serviço de coleta seletiva solidária objetivando a preservação da saúde dos catadores das cooperativas de recicláveis.

QUALIDADE DE VIDA NO AMBIENTE DE TRABALHO

6) Manutenção da qualidade de vida no ambiente de trabalho (Ações) – 0

Participações em ações de qualidade de vida – 0

Redução de 100% na quantidade de ações de manutenção da qualidade de vida no ambiente de trabalho em relação ao mesmo período do ano passado, quando houve 21 ações. A redução de 0% nas participações supracitadas decorreu diante da inexistência de cálculo em 2019.



Comentários

Esse também foi outro indicador que perdeu com a ausência do trabalho presencial, haja vista a não realização das ações que seriam implementadas, tais como palestras presenciais, cursos, vacinação, feira orgânica etc., como estabelecido no PLS/JFPB (2019-2020), e que sofreram adiamento em virtude da pandemia do novo Coronavírus e da implantação do trabalho remoto.

COMBUSTIVEIS E QUILOMETROS RODADOS

7) Quantidade de litros de gasolina—1.390

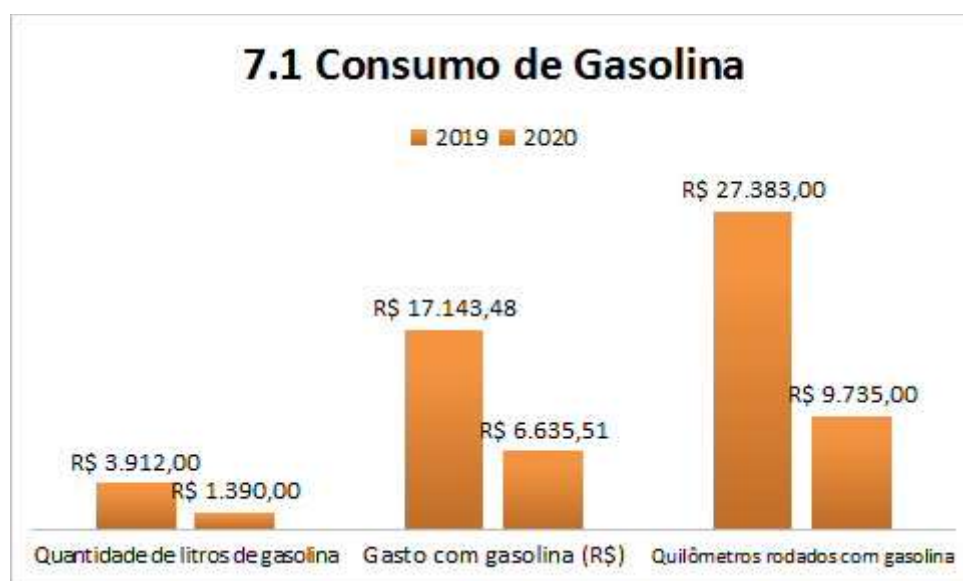
Gasto com gasolina – R\$ 6.635,51

Quilômetros rodados com gasolina –9.735

Redução no consumo de gasolina de 64,5% em relação ao mesmo período do ano passado, quando se consumiu 3.912 litros.

Redução de 61,3% no gasto com gasolina. Em 2019 foram gastos R\$17.143,48 com o combustível.

Como consequência, se reduziu em 64,4% a quantidade de quilômetros rodados com gasolina. Em 2019 foram percorridos 27.383 quilômetros.

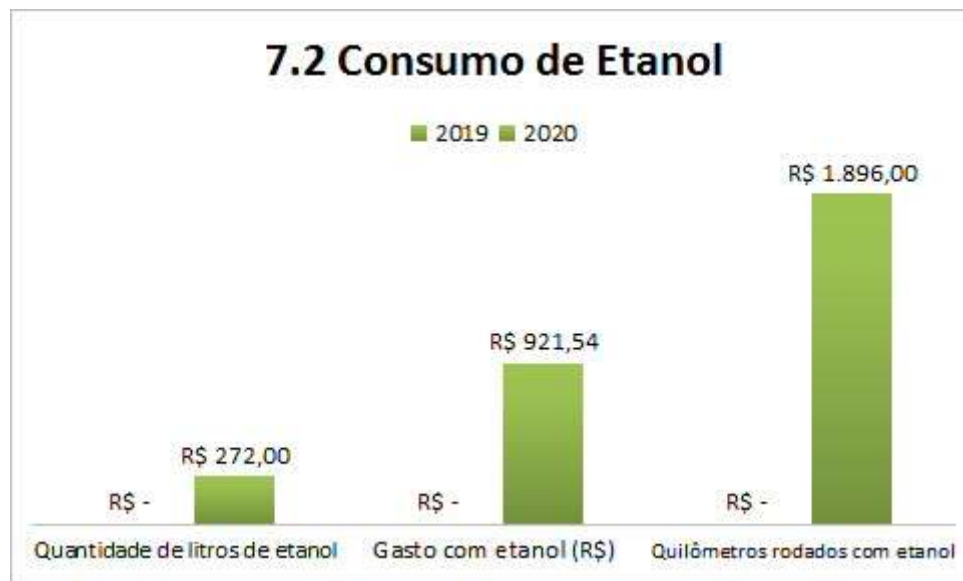


Quantidade de litros de etanol – 272

Gastos com etanol – R\$ 921,54

Quilômetros rodados com etanol –1.896

Aumento de 100% no consumo do etanol, por não ter havido consumo em 2019.



Quantidade de litros de diesel – 248

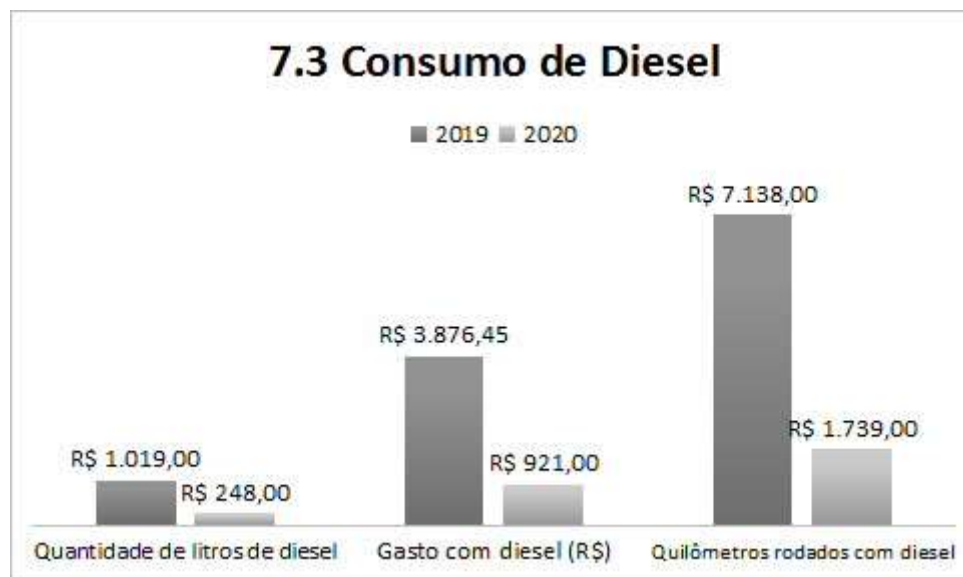
Gasto com diesel – R\$ 921,00

Quilômetros rodados com diesel – 1.739

Com relação ao consumo de diesel, houve redução de 75,7% em relação ao mesmo período do ano passado, quando foram consumidos 1.019 litros.

Em termos de custo, houve redução de 76,2% no gasto com diesel, considerando-se que foram gastos R\$ 3.876,45 no mesmo período do ano anterior.

Como consequência, houve redução de 75,6% na quantidade de quilômetros rodados com diesel, na medida em que foram percorridos 7.138 quilômetros no mesmo período do ano anterior.



Total de Quilômetros rodados–13.370

Registre-se a redução de 61,3% na quantidade total de quilômetros percorridos pelos veículos da frota da JFPB, uma vez que, no mesmo período do ano passado, foram percorridos 34.521quilômetros.



Comentários

O cumprimento desta meta também se relaciona com as medidas de isolamento social necessárias ao enfrentamento da pandemia do novo Coronavírus, principalmente entre os meses de Abril a Junho /2020 , quando se implantou a obrigatoriedade do *home office*. Por outro lado, buscou-se reduzir o consumo de combustíveis fósseis (gasolina e diesel), alternando-se o abastecimento dos veículos da frota em 50% com combustível fóssil e 50% não fóssil (etanol), conforme ação prevista e implementada do PLS/JFPB (2019-2020).

FIM